

TEMPO

AC5 / Tablero HDF Xtreme
Garantía 25 años*



Roble Ártico - S172197 - 1346 x 213 mm



Roble Lavanda - S172234 - 1346 x 213 mm



Roble Decape - S172227 - 1346 x 213 mm



Roble Pasión - S172265 - 1346 x 213 mm



Roble Ohio - S172258 - 1346 x 213 mm



Cerezo 393 Formosa - S172159 - 1346 x 213 mm



Haya Primavera - S172166 - 1346 x 213 mm



Roble Victorian - S172289 - 1346 x 213 mm



Roble Champagne - S172210 - 1346 x 213 mm



Roble Arena - S173651 - 1346 x 213 mm



Roble Matiz - S172241 - 1346 x 213 mm



Roble Selección - S172272 - 1346 x 213 mm



Roble Taupe - S172685 - 1346 x 213 mm



Roble Alhambra - S172180 - 1346 x 213 mm



Roble Bermont - S172203 - 1346 x 213 mm



Nogal Italiano - S172173 - 1346 x 213 mm



Roble Terra - S172678 - 1346 x 213 mm



Acacia Natural - S173644 - 1346 x 213 mm



Suelo laminado

COSMOPOLITAN 4V

AC5 / 4V / Realfeel
Tablero HDF Xtreme / Garantía 25 años*



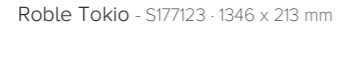
Roble Moscú - S177130 - 1346 x 213 mm



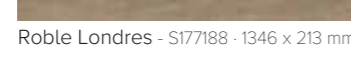
Roble París - S177147 - 1346 x 213 mm



Roble Tokio - S177123 - 1346 x 213 mm



Roble Londres - S177188 - 1346 x 213 mm



Roble Berlín - S177239 - 1346 x 213 mm



Roble Milán - S177246 - 1346 x 213 mm

SYNCRO

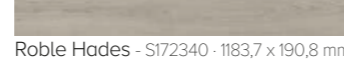
AC5 / Jointguard / Realfeel
Tablero HDF Xtreme / Garantía 25 años*



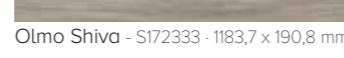
Arce Mistral - S172296 - 1183,7 x 190,8 mm



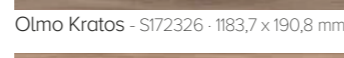
Roble Thais - S172364 - 1183,7 x 190,8 mm



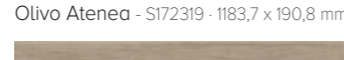
Roble Hades - S172340 - 1183,7 x 190,8 mm



Olmo Shiva - S172333 - 1183,7 x 190,8 mm



Olmo Kratos - S172326 - 1183,7 x 190,8 mm



Olivo Atenea - S172319 - 1183,7 x 190,8 mm



Roble Venus - S172920 - 1183,7 x 190,8 mm



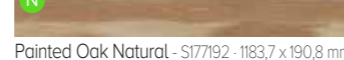
Roble Luna - S172913 - 1183,7 x 190,8 mm



Roble Iris - S172357 - 1183,7 x 190,8 mm



Nogal Apolo - S172302 - 1183,7 x 190,8 mm




Painted Oak Snow - S177185 - 1183,7 x 190,8 mm



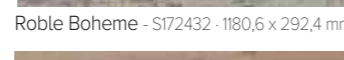
Painted Oak Natural - S177192 - 1183,7 x 190,8 mm



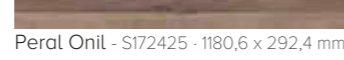
Rustic Ecu - S177260 - 1182,6 x 292,2 mm




Rustic Ivo - S177253 - 1182,6 x 292,2 mm



Roble Boheme - S172432 - 1180,6 x 292,4 mm



Peral Onil - S172425 - 1180,6 x 292,4 mm



Roble Losai - S172449 - 1181,4 x 292,6 mm



Hickory Texas - S172388 - 1181,5 x 292,5 mm



Jatoba Sangría - S172395 - 1180,6 x 292,4 mm

ELEGANCE

AC6 / Jointguard / Realfeel
Microbisel / Tablero HDF Xtreme
Garantía de por vida*



Roble Tentación - S173637 - 1182,6 x 395,7 mm



Roble Divino - S172494 - 1182,6 x 395,7 mm



Roble Imperial - S172517 - 1182,6 x 395,7 mm



Roble Romance - S172524 - 1182,6 x 395,7 mm



Roble Sensación - S172531 - 1182,6 x 395,7 mm



Roble Colonial - S173620 - 1182,6 x 395,7 mm



Roble Emoción - S172500 - 1182,6 x 395,7 mm



Nogal Amaretto - S172487 - 1182,6 x 395,7 mm



Roble Noir - S175488 - 1182,6 x 395,7 mm



Antique Pure - S175914 - 1179,7 x 394 mm




Antique Deep - S175891 - 1179,7 x 394 mm



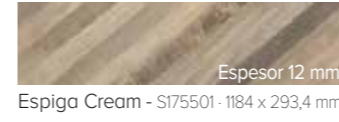
Antique Light - S175907 - 1179,7 x 394 mm

MASTERPIECES

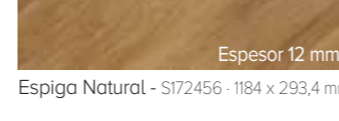
AC6 / Jointguard / Realfeel
Microbisel / Tablero HDF Xtreme
Garantía de por vida*



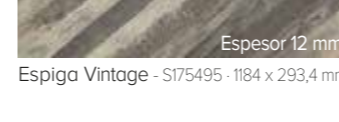
Espiga Grey - S173415 - 1184 x 293,4 mm



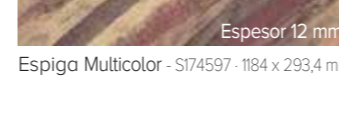
Espiga Cream - S175501 - 1184 x 293,4 mm



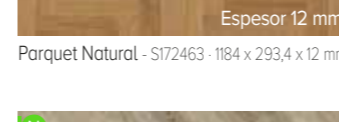
Espiga Natural - S172456 - 1184 x 293,4 mm



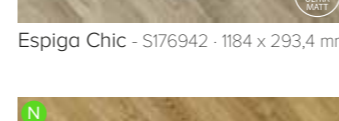
Espiga Vintage - S175495 - 1184 x 293,4 mm



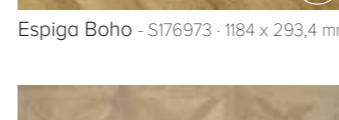
Espiga Multicolor - S174597 - 1184 x 293,4 mm



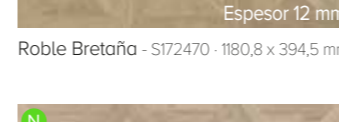
Parquet Natural - S172463 - 1184 x 293,4 x 12 mm



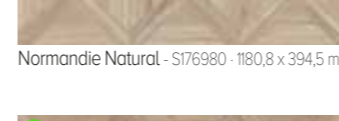
Espiga Chic - S176942 - 1184 x 293,4 mm



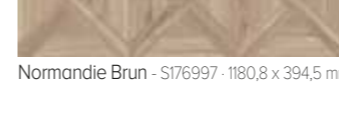
Espiga Boho - S176973 - 1184 x 293,4 mm



Roble Breña - S172470 - 1180,8 x 394,5 mm



Normandie Natural - S176980 - 1180,8 x 394,5 mm



Normandie Brun - S176997 - 1180,8 x 394,5 mm



Versailles Sahara - S177017 - 1183 x 601 mm

STONE EFFECTS

AC6 / Jointguard / Realfeel
Microbisel / Tablero HDF Xtreme
Interplank / Garantía de por vida*



Aventino Italiano - S172562 - 1179 x 394,3 mm



Aventino Arena - S172692 - 1179 x 394,3 mm



Palatino Grison - S172906 - 1179 x 394,3 mm



Palatino Vesubio - S172579 - 1179 x 394,3 mm



Night Slate Black - S172586 - 1179 x 394,3 mm



Parquet Stone - S176584 - 1179 x 293,4 mm

RETRO

AC6 / Jointguard / Realfeel
Microbisel / Tablero HDF Xtreme
Garantía de por vida*



Traditional Tile - S172616 - 1179,3 x 394 mm



Victorian Tile - S177031 - 1179,3 x 394 mm



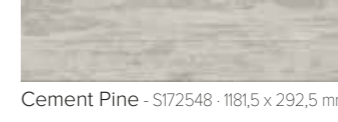
Vintage Tile - S177215 - 1179,3 x 394 mm

INDUSTRY TILES

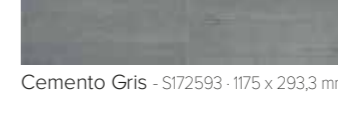
AC6 / Jointguard / Realfeel / Microbisel / Tablero HDF Xtreme
Interplank / Garantía de por vida*



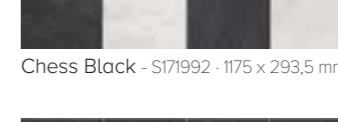
Travertino Marettimo - S171985 - 1175 x 293,3 mm



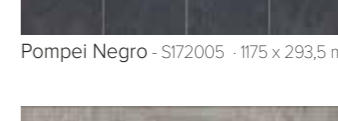
Cement Pine - S172548 - 1181,5 x 292,5 mm



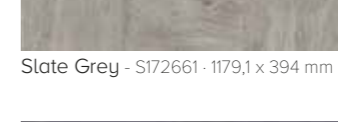
Cemento Gris - S172593 - 1175 x 293,3 mm



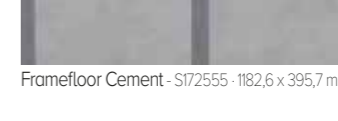
Chess Black - S171992 - 1175 x 293,5 mm



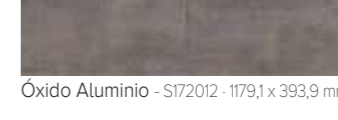
Pompei Negro - S172005 - 1175 x 293,5 mm




Slate Grey - S172661 - 1179,1 x 394 mm



Framefloor Cement - S172555 - 1182,6 x 395,7 mm



Óxido Aluminio - S172012 - 1179,1 x 393,9 mm



Óxido Plomo - S172036 - 1179,1 x 393,9 mm



Óxido Carbón - S172029 - 1179,1 x 393,9 mm



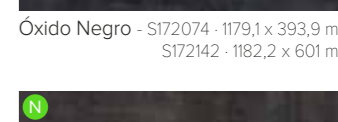
Óxido Gris - S172067 - 1179,1 x 393,9 mm



Óxido Blanco - S172043 - 1179,1 x 393,9 mm




Óxido Negro - S172074 - 1179,1 x 393,9 mm



Óxido Negro Bevel - S176546 - 1183 x 601 mm



Óxido Nuage Bevel - S176553 - 1183 x 601 mm



Óxido Cendre Bevel - S176560 - 1183 x 601 mm



RESISTENCIA A LA ABRASIÓN AC6 / AC5

Los suelos laminados FAUS se caracterizan por la elevada resistencia al desgaste y a la abrasión. Cualidades que garantizan que el aspecto del producto no se vea alterado por las agresiones recibidas y mantenga su acabado y aspecto intactos con el paso del tiempo.



CLASE DE USO 33

Gracias a las propiedades técnicas y calidad de los materiales utilizados, los ensayos realizados otorgan a los suelos FAUS la clase de uso 33, asegurando que son aptos para ser instalados en espacios con gran tránsito.



IGNÍFUGO

Resistente al fuego. Debido al tratamiento que recibe el tablero en su proceso de fabricación, los suelos FAUS están certificados como Euroclase Bfl-s1 (EN13501-1). Certificación que los convierte en aptos para locales de riesgo, según exige el Código Técnico de Edificación (CTE).



REALFEEL

Suelos hiper realistas que emulan al 100 % cada detalle de los materiales nobles. Acaricia cada veta, nudo o poro de la madera con las yemas de tus dedos, siente la rugosidad de los pétreos y disfruta de la suavidad de los materiales cerámicos, sin perder la calidez y confort que ofrecen los suelos laminados.



ANTIESTÁTICO

Fabricados con propiedades que ayudan a prevenir o eliminar la electricidad estática de la estancia, los suelos FAUS ayudan a favorecer el confort y bienestar en cualquier situación.



HDF "HIGH DENSITY FIBERBOARD" CON TRATAMIENTO HIDRÓFUGO

Los pavimentos FAUS poseen un tablero de fibras de alta densidad, compuesto por resinas hidrófugas que impiden los hinchamientos del tablero, previniendo la aparición de desenrasas entre piezas. A su vez, minimiza las dilataciones producidas por los cambios de temperatura y la humedad.

F A U S



JOINTGUARD

Las juntas que se forman entre las lamas, quedan totalmente protegidas gracias a la tecnología patentada FAUS, Jointguard. Esta tecnología, permite proteger los bordes de las lamas evitando su deterioro por los roces y pisadas.



SELLADO DE CANTOS EN TODO EL PERÍMETRO

Toda la superficie del sistema de anclaje FAUS, está impregnada de una parafina que repele la humedad y protege al tablero en el caso de que se produzca una filtración ocasional.



APTO PARA SUELOS CON CALEFACCIÓN RADIANTE


Los suelos laminados FAUS son totalmente compatibles con sistemas de calefacción por suelo radiante.



MICROBEVEL



REALFEEL (Embossed in register)



INTERPLANK



ULTRA MATT

